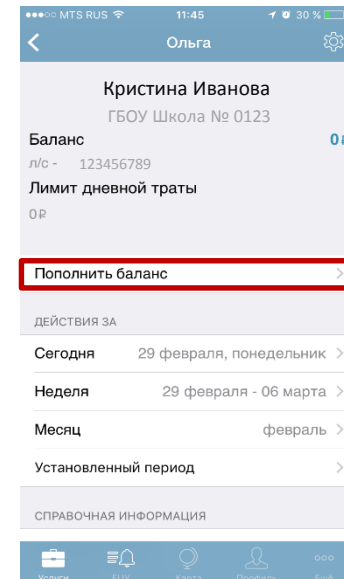
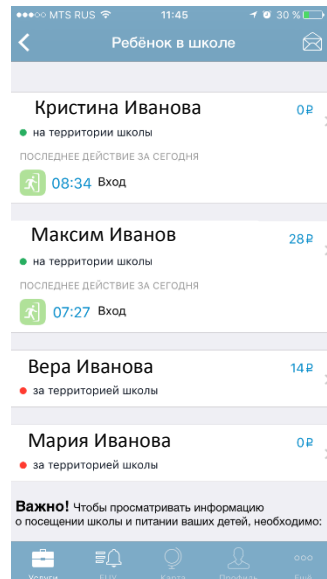
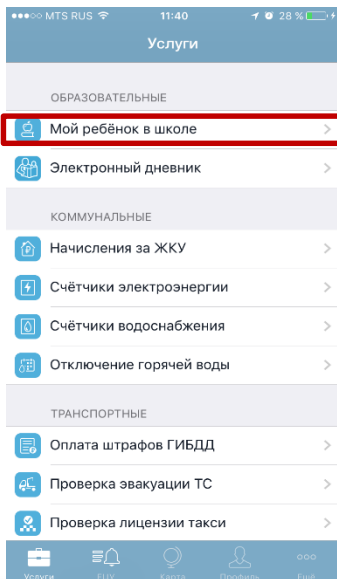


Пополнение лицевого счета учащегося с помощью мобильного приложения «Госуслуги Москвы»



Установите или обновите мобильное приложение «Госуслуги Москвы» до последней версии

Зайдите в приложение* и выберите раздел «Мой ребенок в школе»


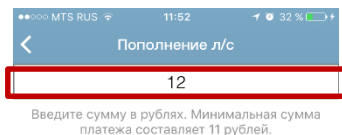
Выберите из списка ребенка, которому хотите пополнить лицевой счет для оплаты школьного питания

В открывшемся окне выберите «Пополнить баланс»

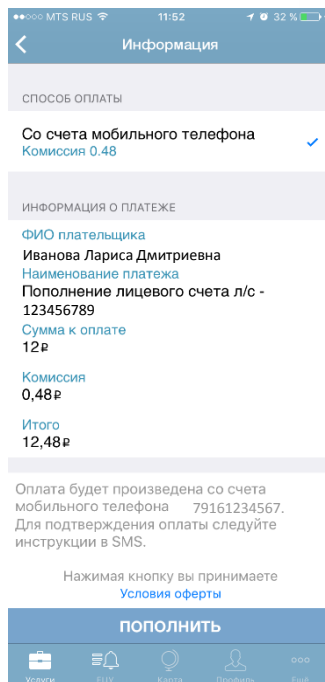
*Номер телефона при авторизации в мобильном приложении должен совпадать с номером телефона, указанным в заявлении на информирование



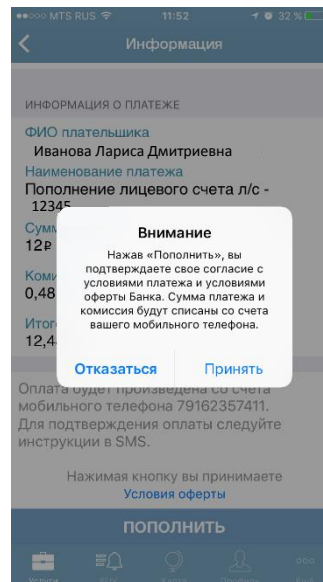
Пополнение лицевого счета учащегося с помощью мобильного приложения «Госуслуги Москвы»



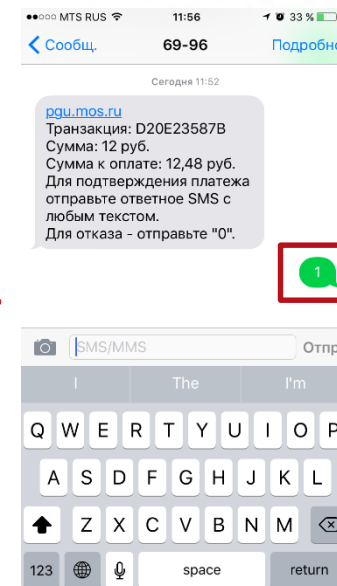
В верхнем поле введите сумму пополнения и нажмите «Продолжить»



Проверьте данные и ознакомьтесь с офертой. Далее нажмите «Пополнить». При пополнении лицевого счета ребенка через мобильное приложение взимается комиссия*.



Сумма пополнения и комиссия будут списаны со счета Вашего мобильного телефона.



После подтверждения оплаты в мобильном приложении Вы получите смс сообщение. Для завершения пополнения необходимо направить ответное смс с любым текстом.
Лицевой счет ребенка пополнен!

*Вы можете выбирать способы пополнения без комиссии. Полный перечень каналов пополнения лицевого счета опубликован на сайте moskvenok.mos.ru